

REQUISITOS PROCESO DE INSCRIPCIÓN PREGRADO

Los documentos que se deben anexar pueden variar dependiendo de tu tipo de aspirante, debes tener en cuenta las especificaciones y recomendaciones que te indicamos en el siguiente cuadro:

- | | |
|--|---|
| <p>★ Documento de identidad:
(.JPG y 1024KB)</p> | <p>Es necesario que se puedan visualizar ambas caras del documento en la misma página. Los datos, foto, huella y demás deben ser totalmente legibles para lo cual se recomienda anexar copia a color y ampliada.</p> |
| <p>★ Cuenta de Servicios:
(.JPG y 1024KB)</p> | <p>Es necesario que se puedan visualizar la dirección y estrato de tu casa, además estos datos deben coincidir con los que registraste en tu formulario de inscripción.</p> |
| <p>★ Diploma o Acta de grado:
(.PDF y 1024KB)</p> | <p>Puedes escanear y anexar cualquiera de las dos opciones, el documento debe tener tus datos de identificación, la información del colegio y las firmas de los directivos que certifican el grado.</p> |
| <p>★ Resultados de Saber 11:
(.PDF y 1024KB)</p> | <p>Estos resultados pueden ser consultados en la plataforma de Icfes interactivo; debes anexar la El documento completo donde se encuentran tus datos personales, puesto y puntaje obtenido en cada prueba.</p> |
| <p>★ Foto tipo documento:
(.JPG y 512KB)</p> | <p>Debes tomarte la foto tipo documento en un estudio de fotografía, debe ser con fondo blanco y debes solicitar que te sea enviada vía correo electrónico o en USB para que puedas anexarla de forma digital.</p> |

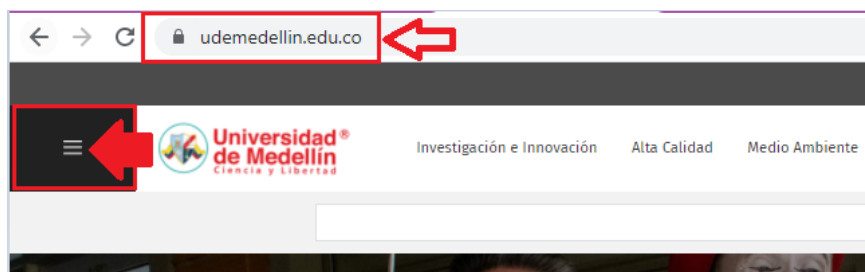
Puedes anexarlos en cualquier momento, sin embargo, hay que tener en cuenta que sin ellos no podrás avanzar al proceso de matrícula, por eso te recomendamos hacerlo antes de realizar la entrevista de admisión.

GUÍA PARA ANEXAR LOS DOCUMENTOS

RUTA:

Los documentos solo podrá anexarlos a través de nuestro sitio web, <https://udemedellin.edu.co/> siguiendo la ruta: **Admisiones/ Aspirantes Pregrado /Paso 1: Inscripción**. Allí debes acceder a la opción: **“ANEXA TUS DOCUMENTOS”**

IMÁGENES DE REFERENCIA:



ADMISIONES

- Aspirantes Pregrado
- Aspirantes Posgrado
- Calendario Institucional
- Beneficios Económicos
- Estudiantes Extranjeros Regulares

ESTUDIANTES

- Calendario Institucional
- Convenios
- Intercambios
- Representantes Estudiantiles
- Diversidad Cultural e Inclusión
- Cursos y Capacitaciones
- Semilleros de Investigación
- U Virtual

INTERNACIONALIZACIÓN

- Movilidad Académica
- Convenios
- Idiomas en el Exterior
- Contacto

BIENESTAR

- Deportes
- Fomento Artístico y Cultural
- Salud
- Desarrollo Humano

Inscripción pregrado

¡Es un proceso fácil que puede ser realizado a través de la Web, consulta pregrado y posgrado y sigue las instrucciones para formalizar tu inscripción.

Tenemos 71 años de experiencia que nos ratifican como una institución que posee un inmenso capital social para nuestra región y país, acreditada por Alta calidad.

PASO 1: INSCRIPCIÓN

PASO 2: ADMISIÓN

PASO 3: MATRICULA

INSCRIPCIONES PERÍODO ACADÉMICO 2021-2

A partir del 01 de marzo de 2021

Valor de la inscripción: \$154.000

A continuación, encontrarás las **instrucciones para realizar el proceso**, lee atentamente y seguir cada paso en el orden que se muestra. Para

Si siguiendo esta ruta usted podrá acceder al aplicativo de nuestro sitio web para poder anexar los documentos.

Presionando en el vínculo "[Anexar documentos](#)" o presionando en el botón rojo que aparece en la página:

Anexa tus documentos



Recuerde que, para poder habilitar esta parte del proceso, ya debió haber realizado el proceso de inscripción, diligenciando el formulario y cancelando el valor correspondiente a la inscripción para el periodo lectivo, de lo contrario el sistema no le permitirá acceder al módulo para anexar los documentos.

Una vez presione clic en los enlaces mencionados, la plataforma lo llevará al

aplicativo y podrá acceder a este ingresando su **número de documento** y presionando en **ingresar**:

TENGA EN CUENTA

Sólo los aspirantes que tengan credencial de inscripción generada, podrán ingresar al sistema a anexar los documentos requisitos.

Ingreso al Sistema



Documento

Ingresar

Al acceder a la plataforma podrá visualizar el aplicativo para anexar documentos. Tenga en cuenta el **FORMATO** y el **TAMAÑO MÁXIMO** de los archivos que debe anexar.

Documento requerido	Formato	Tamaño máximo	Estado	Anexado	Calidad	Ver Documento
Documento de identidad	.JPG	1024 KB	No anexado			
Cuenta de servicios de su residencia (la dirección y el estrato debe coincidir con la que ingresó en el formulario de inscripción)	.JPG	1024 KB	No anexado			
Diploma o acta de grado de bachiller	.PDF	1024 KB	No anexado			
Resultado del examen de estado (ICFES)	.JPG	1024 KB	No anexado			
Foto tipo documento	.JPG	512 KB	No anexado			
Registro civil de nacimiento	.JPG	1024 KB	No anexado			

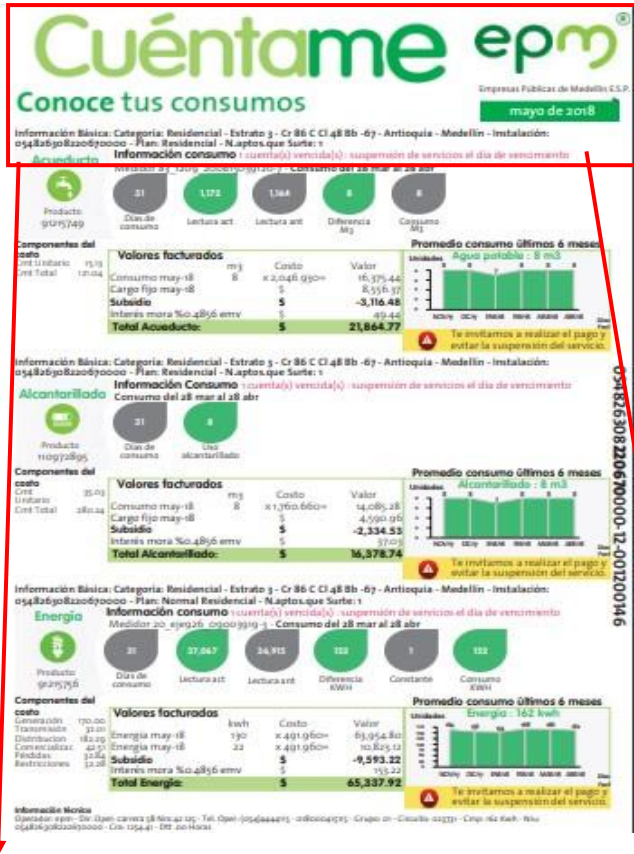
RECOMENDACIONES PARA CADA DOCUMENTO

★ DOCUMENTO DE IDENTIDAD

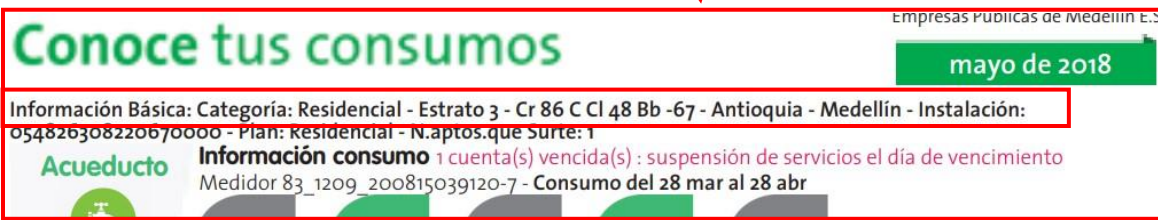


- Debe anexar un documento en JPG que no supere los 1024 KB (1 megabyte).
- La imagen que anexe debe contener ambas caras del documento, como se muestra a continuación. Debe visualizarse el rostro del aspirante.
- El documento puede ser anexado a color, ampliada debe ser legible toda la información contenido.
- El aspirante podrá anexar únicamente en este campo Cédula de Ciudadanía, Tarjeta de Identidad.
- De no cumplir con uno o varios de los elementos el documento será rechazado y eliminado.

★ CUENTA DE SERVICIOS DE LA RESIDENCIA



- El aspirante deberá adjuntar la página COMPLETA de la cuenta de Servicios de su domicilio. Tal como se muestra en esta imagen.
- La dirección de la cuenta de servicios y el estrato deben coincidir con los que figuran en el formulario de inscripción del aspirante.
- Procure escanear el documento en lugar de tomarle una fotografía, recuerde que debe procurar la buena calidad del documento, evite tachones, enmendaduras, humedades o rasgaduras.
- No olvide que el documento que debe anexar es en formato JPG y que este no debe superar los 1024 KB (1 megabyte).






★ DIPLOMA O ACTA DE GRADO DE BACHILLER


- Solo se solicita uno de los documentos.
- El documento que se anexa debe ser en formato PDF, no debe superar los 1024 KB (1 megabyte), este no debe tener más de una página.
- Evite anexar fotografías tomadas con el celular o cualquier otros dispositivo.
- Asegúrese que el documento anexado sea legible, y que no presente dificultades de calidad en el momento de efectuar un "Zoom" en el documento.

- De no cumplir con uno o varios de los elementos el documento será rechazado y eliminado.

★ RESULTADOS DE EXAMEN DE ESTADO ICFES

**REPORTE DE RESULTADOS
ESTUDIANTE
•SABER 11.**



Fecha de aplicación del examen: _____
 Fecha de publicación: _____
 Número de registro: AC201720395210


Apellidos y nombres: _____
 Identificación: _____
 Código DANE: _____
 Establecimiento educativo: _____
 Municipio: _____






PUNTAJE GLOBAL

De 500 puntos posibles, su puntaje global es **330**

¿EN QUÉ PERCENTIL ME ENCUENTRO?

▲ Con respecto a los estudiantes del país, usted está aquí.



Prueba	De 100 puntos posibles, su puntaje es	¿EN QUÉ PERCENTIL ME ENCUENTRO?
Lectura crítica	75	▲ Con respecto a los estudiantes del país, usted está aquí. 
Matemáticas	59	
Sociales y ciudadanas	63	
Ciencias naturales	63	
Inglés	78	

Prueba	Puntaje	SU NIVEL DE DESEMPEÑO ES
Lectura Crítica	4	<p>Para clasificar en este nivel, el estudiante:</p> <ul style="list-style-type: none"> • Propone soluciones a problemas de interpretación que subyacen en un texto. • Evalúa contenidos, estrategias discursivas y argumentativas presentes en un texto. • Relaciona información de dos o más textos o fragmentos de texto para llegar a una conclusión. • Aplica conceptos de análisis literario para caracterizar diferentes elementos en un texto. • Responde las cuestiones como elementos importantes en la valoración de un texto. • Selecciona elementos sociales y construye argumentos que sustentan una tesis con base en textos relacionados. • Assume una postura crítica frente a los planteamientos de un texto. • Plantea hipótesis de lectura a partir de las ideas presentes en un texto.

- Descargue el formato directamente de la página del ICSES, a través del aplicativo ICSES Interactivo.

- Luego deberá anexar el documento a través del aplicativo a través del sitio web de la Universidad de Medellín.

- Asegúrese de anexar el documento completo, evite hacer recortes o ajustes al documento que no permitan visualizar la información contenida en el documento.

- Asegúrese que el documento anexo sea legible, y que no presente dificultades de calidad en el momento de efectuar un “Zoom” en el documento.

- El documento que se anexa debe ser en formato PDF, no debe superar los 1024 KB (1 megabyte), y el documento no debe tener más de una página.

- Evite anexar fotografías tomadas con el celular.


- De no cumplir con uno o varios de los elementos el documento será rechazado y eliminado.

★ FOTO TIPO DOCUMENTO

- Especial atención con este documento.
- La fotografía debe ser tipo documento (fotografía de busto).
- La fotografía debe ser sobre fondo blanco, no deben proyectarse ningún tipo de sombras ni degradados en este. Evite tomar la fotografía de manera casera.



✓ FOTO CORRECTA



✗ FOTO CON EXCESO



✗ FOTO CON BORDE

- Solo se anexa la fotografía no deben haber excesos alrededor de esta. (ver ejemplo) No debe tener ningún tipo de marcos, bordes o cualquier otro elemento decorativo en la fotografía.
- No puede ser una fotografía, de una fotografía, ni la fotografía podrá ser escaneada. Se solicita es el archivo digital.
- El documento que se anexa debe ser en formato JPG, no debe superar los 1024 KB (1 megabyte).
- De no cumplir con uno o varios de los elementos el documento será rechazado y eliminado.
- Se sugiere tomar la fotografía en estudio digital, y solicitar una copia del archivo al correo electrónico o en USB para luego anexarla. No es una selfie, ni una fotografía en cualquier espacio recreativo, tenga en cuenta que es la fotografía que figurará en su carné de identificación.

★ REGISTRO CIVIL DE NACIMIENTO

REGISTRO CIVIL DE NACIMIENTO

INDICACIONES: 29373669

DEPARTAMENTO: ANTIOQUIA | MUNICIPIO: MEDELLÍN

FECHA DE NACIMIENTO: 02/02/2000

LUGAR DE NACIMIENTO: MEDELLÍN

REGISTRADOR: Pedro Pablo Trujillo

42

- Asegúrese que el documento que está anexando sea legible.
- El documento que debe anexar es una fotocopia del FOLIO, no sirve ningún otro tipo de certificación o documento.
- Debe escanear la fotocopia del folio, las fotografías que se tomen del documento no serán válidas.
- El documento que se anexa debe ser en formato JPG, no debe superar los 1024 KB (1 megabyte).

- De no cumplir con uno o varios de las recomendaciones el documento será rechazado y eliminado.